

DOSSIER DE DIAGNOSTICS TECHNIQUES

Référence : ~~DDOSET 17704150502~~

Le 27/05/2022



Bien : **Appartement**

Adresse : **1 place de la Republique
01420 SEYSSEL**

Numéro de lot : **4**

PROPRIETAIRE

~~XXXXXXXXXXXXXXXXXXXX~~
~~XXXXXXXXXXXXXXXXXXXX~~
~~XXXXXXXXXXXXXXXXXXXX~~
~~XXXXXXXXXXXXXXXXXXXX~~

Page de garde

CERTIFICAT DE SUPERFICIE

Loi 96-1107 du 18 décembre 1996 et décret n° 97-532 du 23 mai 1997.

A DESIGNATION DU BATIMENT	
Nature du bâtiment : Appartement Nombre de Pièces : 3 Etage : 3ème Numéro de lot : 4 Référence Cadastre : AB - 379	Adresse : 1 place de la Republique 01420 SEYSSEL Porte : 301 (côté ouest) Propriété de: [REDACTED] [REDACTED] [REDACTED] Mission effectuée le : 25/05/2022 Date de l'ordre de mission : 11/05/2022 N° Dossier: [REDACTED]

Le Technicien déclare que la superficie du bien ci-dessus désigné, concerné par la loi 96-1107 du 18/12/96 est égale à :

Total : 46,03 m²

(Quarante-six mètres carrés zéro trois)

B DETAIL DES SURFACES PAR LOCAL				
Pièce ou Local	Etage	Surface Loi Carrez	Surface Hors Carrez	Commentaire
Plateau n°1	3ème	46,03 m ²	0,00 m ²	
Plateau n°2	4ème	0,00 m ²	21,15 m ²	Pièce dont l'existence n'a pas pu être vérifiée au règlement de copropriété que nous n'avons pas eu en notre possession.
Total		46,03 m ²	21,15 m ²	

La présente mission rend compte de l'état des superficies des lots désignés à la date de leur visite. Elle n'est valable que tant que la structure et la disposition des pièces ne sont pas transformées par des travaux. La vérification de la conformité au titre de propriété et au règlement de copropriété n'entre pas dans le cadre de la mission et n'a pas été opérée par le technicien. Le présent certificat vaut uniquement pour le calcul de la surface totale. Le détail des surfaces ne vous est communiqué par ARODIAG qu'à titre indicatif.

Le présent rapport ne peut être reproduit que dans son intégralité, et avec l'accord écrit de son signataire.

ARODIAG
Diagnostic Immobilier
 13 bld Louis Dupuy 13 B chemin du Levant
 01100 OYONNAX 01210 FERNEY-VOLTAIRE
 Tél. : 04 74 76 53 91 Tél. : 04 50 40 77 95
 Siret : 479 425 746 00035 - APE : 7120B

Le Technicien :
 sébastien LACOURBAS

à Ferney-Voltaire, le **26/05/2022**

Nom du responsable :
 PAULET Gwenaëlle

Rapport de mission de repérage des matériaux et produits contenant de l'amiante pour l'établissement du constat établi à l'occasion de la vente d'un immeuble bâti

Article L.271-6 du Code de la Construction et de l'Habitation ; Décret n°2011-629 du 3 juin 2011 ; Liste A et B de l'annexe 13-9 ; Arrêtés du 12 décembre 2012 Liste A et B; Décret n°2012-639 du 4 mai 2012

A INFORMATIONS GENERALES

A.1 DESIGNATION DU BATIMENT

Nature du bâtiment : Appartement	Porte : 301 (côté ouest)
Cat. du bâtiment : Habitation (Parties privatives d'immeuble collectif d'habitation)	Propriété de: [REDACTED]
Nombre de Locaux : 2	[REDACTED]
Etage : 3ème	[REDACTED]
Numéro de Lot : 4	
Référence Cadastre : AB - 379	
Date du Permis de Construire : Non communiquée	
Adresse : 1 place de la République 01420 SEYSSEL	

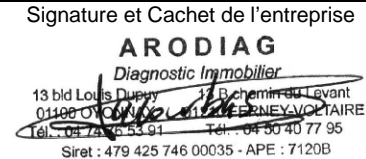
A.2 DESIGNATION DU DONNEUR D'ORDRE

Nom : SELARL GERARD LEGRAND	Documents fournis : Néant
Adresse : 24 rue de la République 01200 VALSERHONE	Moyens mis à disposition : Néant
Qualité : Etude d'huissier	

A.3 EXECUTION DE LA MISSION

Rapport N° : BROSSET 17784 15.05.22 A	Date d'émission du rapport : 25/05/2022
Le repérage a été réalisé le : 25/05/2022	Accompagnateur : Me LEGRAND
Par : LACOURBAS sébastien	Laboratoire d'Analyses : EUROFINS LEM
N° certificat de qualification : 8052865	Adresse laboratoire : 2 rue Chanoine Ploton - CS 40265 42016 SAINT-ÉTIENNE CEDEX
Date d'obtention : 03/10/2017	Numéro d'accréditation : 1-1751
Le présent rapport est établi par une personne dont les compétences sont certifiées par : BUREAU VERITAS CERTIFICATION	Organisme d'assurance professionnelle : MAVIT
19 rue des Rosiéristes - TSA 30110 69544 CHAMPAGNE-AU-MONT-D'OR CEDEX	Adresse assurance : 78 Faubourg des Vosges 68800 THANN
Date de commande : 11/05/2022	N° de contrat d'assurance : 2008339
	Date de validité : 31/12/2022

B CACHET DU DIAGNOSTIQUEUR

Signature et Cachet de l'entreprise  13 bld Louis Dupuy - 01100 OYONNAX 13 B chemin du Levant - 01210 FERNEY-VOLTAIRE Siret : 479 425 746 00035 - APE : 7120B	Date d'établissement du rapport : Fait à Ferney-Voltaire le 25/05/2022 Cabinet : ARODIAG Nom du responsable : PAULET Gwenaëlle Nom du diagnostiqueur : LACOURBAS sébastien
--	---

Le présent rapport ne peut être reproduit que dans son intégralité, et avec l'accord écrit de son signataire.

Ce rapport ne peut être utilisé pour satisfaire aux exigences du repérage avant démolition ou avant travaux.

INFORMATIONS GENERALES	1
DESIGNATION DU BATIMENT	1
DESIGNATION DU DONNEUR D'ORDRE.....	1
EXECUTION DE LA MISSION.....	1
CACHET DU DIAGNOSTIQUEUR.....	1
SOMMAIRE	2
CONCLUSION(S)	3
LISTE DES LOCAUX NON VISITES ET JUSTIFICATION	3
LISTE DES ELEMENTS NON INSPECTES ET JUSTIFICATION	3
PROGRAMME DE REPERAGE	4
LISTE A DE L'ANNEXE 13-9 DU CODE DE LA SANTE PUBLIQUE (ART R.1334-20)	4
LISTE B DE L'ANNEXE 13-9 DU CODE DE LA SANTE PUBLIQUE (ART R.1334-21)	4
CONDITIONS DE REALISATION DU REPERAGE.....	5
RAPPORTS PRECEDENTS.....	5
.....	5
RESULTATS DETAILLES DU REPERAGE	5
LISTE DES PIECES VISITEES/NON VISITEES ET JUSTIFICATION	5
DESCRIPTION DES REVETEMENTS EN PLACE AU JOUR DE LA VISITE	6
LA LISTE DES MATERIAUX OU PRODUITS CONTENANT DE L'AMIANTE, SUR DECISION DE L'OPERATEUR	6
LA LISTE DES MATERIAUX OU PRODUITS CONTENANT DE L'AMIANTE, APRES ANALYSE	6
LA LISTE DES MATERIAUX SUSCEPTIBLES DE CONTENIR DE L'AMIANTE, MAIS N'EN CONTENANT PAS.....	6
RESULTATS HORS CHAMP D'INVESTIGATION (MATERIAUX NON VISES PAR LA LISTE A OU LA LISTE B DE L'ANNEXE 13/9 DU CODE DE LA SANTE PUBLIQUE)	6
COMMENTAIRES.....	6
ELEMENTS D'INFORMATION	6
ANNEXE 1 – CROQUIS.....	7
ATTESTATION(S).....	8

D CONCLUSION(S)

Dans le cadre de la mission objet du présent rapport, il n'a pas été repéré de matériaux et produits contenant de l'amiante

Liste des locaux non visités et justification

Aucun

Liste des éléments non inspectés et justification

Aucun

E PROGRAMME DE REPERAGE

La mission porte sur le repérage de l'amiante dans les éléments suivants (liste A et liste B de l'annexe 13-9 du code de la santé publique) :

Liste A de l'annexe 13-9 du code de la santé publique (Art R.1334-20)

COMPOSANT À SONDER OU À VÉRIFIER
Flocages
Calorifugeages
Faux plafonds

L'opérateur communiquera au préfet les rapports de repérage de certains établissements dans lesquels il a identifié des matériaux de la liste A contenant de l'amiante dégradés, qui nécessitent des travaux de retrait ou confinement ou une surveillance périodique avec mesure d'empoussièrement. Cette disposition a pour objectif de mettre à la disposition des préfets toutes les informations utiles pour suivre ces travaux à venir et le respect des délais. Parallèlement, le propriétaire transmettra au préfet un calendrier de travaux et une information sur les mesures conservatoires mises en œuvre dans l'attente des travaux. Ces transmissions doivent également permettre au préfet d'être en capacité de répondre aux cas d'urgence (L.1334-16)

Liste B de l'annexe 13-9 du code de la santé publique (Art R.1334-21)

COMPOSANT DE LA CONSTRUCTION	PARTIE DU COMPOSANT À VÉRIFIER OU À SONDER
1. Parois verticales intérieures	
Murs et cloisons « en dur » et poteaux (périphériques et intérieurs). Cloisons (légères et préfabriquées), gaines et coffres.	Enduits projetés, revêtements durs (plaques menuiserie, amiante-ciment) et entourages de poteaux (carton, amiante-ciment, matériau sandwich, carton + plâtre), coffrage perdu. Enduits projetés, panneaux de cloisons.
2. Planchers et plafonds	
Plafonds, poutres et charpentes, gaines et coffres. Planchers.	Enduits projetés, panneaux collés ou vissés. Dalles de sol
3. Conduits, canalisations et équipements intérieurs	
Conduits de fluides (air, eau, autres fluides...) Clapets/volets coupe-feu Portes coupe-feu. Vide-ordures.	Conduits, enveloppes de calorifuges. Clapets, volets, rebouchage. Joints (tresses, bandes). Conduits.
4. Eléments extérieurs	
Toitures. Bardages et façades légères. Conduits en toiture et façade.	Plaques, ardoises, accessoires de couverture (composites, fibres-ciment), bardeaux bitumineux. Plaques, ardoises, panneaux (composites, fibres-ciment). Conduits en amiante-ciment : eaux pluviales, eaux usées, conduits de fumée.

F CONDITIONS DE REALISATION DU REPERAGE

Date du repérage : 25/05/2022

Le repérage a pour objectif une recherche et un constat de la présence de matériaux ou produits contenant de l'amiante selon la liste citée au programme de repérage.

Conditions spécifiques du repérage :

Ce repérage est limité aux matériaux accessibles sans travaux destructifs c'est-à-dire n'entraînant pas de réparation, remise en état ou ajout de matériau ou ne faisant pas perdre sa fonction au matériau.

En conséquence, les revêtements et doublages (des plafonds, murs, sols ou conduits) qui pourraient recouvrir des matériaux susceptibles de contenir de l'amiante ne peuvent pas être déposés ou détruits.

Procédures de prélèvement :

Les prélèvements sur des matériaux ou produits susceptibles de contenir de l'amiante sont réalisés en vertu des dispositions du Code du Travail.

Le matériel de prélèvement est adapté à l'opération à réaliser afin de générer le minimum de poussières. Dans le cas où une émission de poussières est prévisible, le matériau ou produit est mouillé à l'eau à l'endroit du prélèvement (sauf risque électrique) et, si nécessaire, une protection est mise en place au sol ; de même, le point de prélèvement est stabilisé après l'opération (pulvérisation de vernis ou de laque, par exemple).

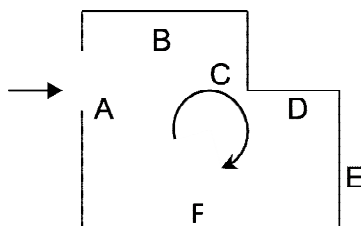
Pour chaque prélèvement, des outils propres et des gants à usage unique sont utilisés afin d'éliminer tout risque de contamination croisée. Dans tous les cas, les équipements de protection individuelle sont à usage unique.

L'accès à la zone à risque (sphère de 1 à 2 mètres autour du point de prélèvement) est interdit pendant l'opération. Si l'accompagnateur doit s'y tenir, il porte les mêmes équipements de protection individuelle que l'opérateur de repérage.

L'échantillon est immédiatement conditionné, après son prélèvement, dans un double emballage individuel étanche.

Les informations sur toutes les conditions existantes au moment du prélèvement susceptibles d'influencer l'interprétation des résultats des analyses (environnement du matériau, contamination éventuelle, etc.) seront, le cas échéant, mentionnées dans la fiche d'identification et de cotation en annexe.

Sens du repérage pour évaluer un local :



G RAPPORTS PRECEDENTS

Aucun rapport précédemment réalisé ne nous a été fourni.

H RESULTATS DETAILLES DU REPERAGE

LISTE DES PIECES VISITEES/NON VISITEES ET JUSTIFICATION

N°	Local / partie d'immeuble	Etage	Visitée	Justification
1	Plateau n°1	3ème	OUI	
2	Plateau n°2	4ème	OUI	

DESCRIPTION DES REVETEMENTS EN PLACE AU JOUR DE LA VISITE					
N° Local	Local / Partie d'immeuble	Etage	Elément	Zone	Revêtement
1	Plateau n°1	3ème	Mur	A, B, C, D, E	Plâtre - Peinture
			Plafond	Plafond	Film de sous-toiture
			Plancher	Sol	Linoléum
			Conduit de cheminée	D	Plâtre - Peinture
2	Plateau n°2	4ème	Mur	A, B, C, D	Pierre
			Plafond	Plafond	Film de sous-toiture
			Plancher	Sol	Bois brut
			Mur	C	Laine minérale

LA LISTE DES MATERIAUX OU PRODUITS CONTENANT DE L'AMIANTE, SUR DECISION DE L'OPERATEUR
Néant

LA LISTE DES MATERIAUX OU PRODUITS CONTENANT DE L'AMIANTE, APRES ANALYSE
Néant

LA LISTE DES MATERIAUX SUSCEPTIBLES DE CONTENIR DE L'AMIANTE, MAIS N'EN CONTENANT PAS.
Néant

RESULTATS HORS CHAMP D'INVESTIGATION (matériaux non visés par la liste A ou la liste B de l'annexe 13/9 du code de la santé publique)
Néant

LEGENDE			
Présence	A : Amiante	N : Non Amianté	a? : Probabilité de présence d'Amiante
Etat de dégradation des Matériaux	F, C, FP	BE : Bon état	DL : Dégradations locales ME : Mauvais état
	Autres matériaux	MND : Matériau(x) non dégradé(s)	MD : Matériau(x) dégradé(s)
Obligation matériaux de type Flocage, calorifugeage ou faux-plafond (résultat de la grille d'évaluation)	1	Faire réaliser une évaluation périodique de l'état de conservation	
	2	Faire réaliser une surveillance du niveau d'empoussièrement	
	3	Faire réaliser des travaux de retrait ou de confinement	
Recommandations des autres matériaux et produits. (résultat de la grille d'évaluation)	EP	Evaluation périodique	
	AC1	Action corrective de premier niveau	
	AC2	Action corrective de second niveau	

COMMENTAIRES
Néant

I ELEMENTS D'INFORMATION

Les maladies liées à l'amiante sont provoquées par l'inhalation des fibres. Toutes les variétés d'amiante sont classées comme substances cancérigènes avérées pour l'homme. L'inhalation de fibres d'amiante est à l'origine de cancers (mésothéliomes, cancers broncho-pulmonaires), et d'autres pathologies non cancéreuses (épanchements pleuraux, plaques pleurales). L'identification des matériaux et produits contenant de l'amiante est un préalable à l'évaluation et à la prévention des risques liés à l'amiante. Elle doit être complétée par la définition et la mise en œuvre de mesures de gestion adaptées et proportionnées pour limiter l'exposition des occupants présents temporairement ou de façon permanente dans l'immeuble. L'information des occupants présents temporairement ou de façon permanente est un préalable essentiel à la prévention du risque d'exposition à l'amiante.

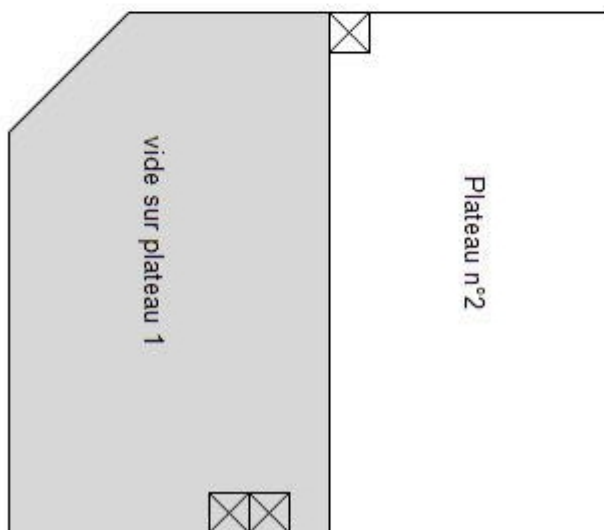
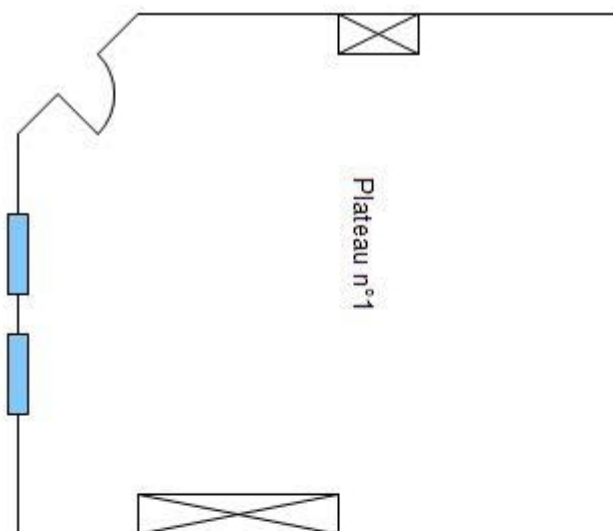
Il convient donc de veiller au maintien du bon état de conservation des matériaux et produits contenant de l'amiante afin de remédier au plus tôt aux situations d'usure anormale ou de dégradation.

Il conviendra de limiter autant que possible les interventions sur les matériaux et produits contenant de l'amiante qui ont été repérés et de faire appel aux professionnels qualifiés notamment dans le cas de retrait ou de confinement de ce type de matériau ou produit.

Enfin, les déchets contenant de l'amiante doivent être éliminés dans des conditions strictes, renseignez-vous auprès de votre mairie ou votre préfecture. Pour connaître les centres d'élimination près de chez vous consultez la base de données «déchets» gérée par l'ADEME directement accessible sur le site Internet www.sinoe.org

ANNEXE 1 – CROQUIS

PLANCHE DE REPERAGE USUEL			
N° dossier :	BROSSET 17784 15.05.22		Adresse de l'immeuble : 1 place de la Republique 01420 SEYSSEL
N° planche :	1/1	Version : 0	Type : Croquis
Origine du plan :	Cabinet de diagnostics		Bâtiment – Niveau : Croquis N°1



ATTESTATION(S)

Page 1/1



Mutuelle d'Assurance de la Ville de Thann
Société d'Assurance Mutuelle à cotisations variables
78 Faubourg des Vosges 68000 THANN - www.mavit-assurances.fr
Tél : 03 89 37 10 20 - Fax : 03 89 37 55 08 - contact@mavit.fr
Entreprise régie par le Code des Assurances
MEMBRE DU GROUPE DES ASSURANCES MUTUELLES DE L'EST (GAMEST)

227 VOTRE COURTIER :
CABINET DIAGNOS
VILLAEYS OLIVIER
14 RUE DU MARECHAL DE LATTRE
DE TASSIGNY
67170 BRUMATH
N° Orias : 07031035
Contact@diagnos.fr

ATTESTATION D'ASSURANCE RESPONSABILITE CIVILE PROFESSIONNELLE

La société MAVIT atteste que l'entreprise

ARODIAG

399 BIS RUE DE LA CROIX 01460 GEOVREISSIAT

a souscrit un contrat d'assurance : POLICE n° 2008339

couvrant les conséquences générales et particulières de sa Responsabilité Civile Professionnelle suivant les dispositions des conditions générales DGRCPDI 10.20 et particulières.

Montant des garanties réglementaires 300 000 € par sinistre et 500 000 € par an.

Diagnostic Amiante

- examen avant vente ou location
- Diagnostic Technique Amiante (DTA) dont ascenseur
- avant travaux, après travaux, avant démolition
- prélèvements amiante
- vérification périodique de l'état de conservation des matériaux

Diagnostic Etat des Risques et Pollutions (ERP)

Diagnostic Etat de l'Installation Electrique

Diagnostic Etat de l'Installation Gaz

Diagnostic Loi Boutin

Diagnostic Loi Carrez

Diagnostic Performance Energétique (DPE)

Diagnostic Plomb (CREP, DRIP, Avant travaux, Plomb dans l'eau)

Personne Compétente en Radioprotection (PCR)

Les garanties sont acquises à l'assuré sous réserve qu'il puisse justifier de toute l'expérience, qualification ou certification en vigueur, nécessaire à l'exercice de ses activités.

La présente attestation est délivrée pour servir et valoir ce que de droit. Elle vaut présomption simple d'assurance et ne peut notamment engager la Société d'Assurance en dehors des limites, clauses et conditions prévues au contrat auquel elle se réfère.

Elle est valable du 01/01/2022 au 31/12/2022 sous réserve du paiement de la cotisation.

Fait à Thann, le 27/12/2021

Pour la société

Le Directeur

LOT19 - 10/12/2021

Amiante

8/9

CERTIFICAT DE QUALIFICATION

BUREAU VERITAS
Certification



Certificat

Attribué à

Monsieur Sébastien LACOURBAS

Bureau Veritas Certification certifie que les compétences de la personne mentionnée ci-dessus répondent aux exigences des arrêtés relatifs aux critères de certification de compétences ci-dessous pris en application des articles L271-6 et R 271.1 du Code de la Construction et de l'Habitation et relatifs aux critères de compétence des personnes physiques réalisant des dossiers de diagnostics techniques tels que définis à l'article L271-4 du code précité.

DOMAINES TECHNIQUES

	Références des arrêtés	Date de Certification originale	Validité du certificat*
Amiante sans mention	Arrêté du 25 juillet 2016 définissant les critères de certification des compétences des personnes physiques opérateurs de repérages, d'évaluation périodique de l'état de conservation des matériaux et produits contenant de l'amiante, et d'examen visuel après travaux dans les immeubles bâtis et les critères d'accréditation des organismes de certification	03/10/2017	02/10/2022
Amiante avec mention	Arrêté du 25 juillet 2016 définissant les critères de certification des compétences des personnes physiques opérateurs de repérages, d'évaluation périodique de l'état de conservation des matériaux et produits contenant de l'amiante, et d'examen visuel après travaux dans les immeubles bâtis et les critères d'accréditation des organismes de certification	16/06/2017	15/06/2022
DPE sans mention	Arrêté du 16 octobre 2006 modifié définissant les critères de certification des compétences des personnes physiques réalisant le diagnostic de performance énergétique ou l'attestation de prise en compte de la réglementation thermique, et les critères d'accréditation des organismes de certification	12/03/2018	11/03/2023
DPE avec mention	Arrêté du 16 octobre 2006 modifié définissant les critères de certification des compétences des personnes physiques réalisant le diagnostic de performance énergétique ou l'attestation de prise en compte de la réglementation thermique, et les critères d'accréditation des organismes de certification	13/02/2018	12/02/2023
Gaz	Arrêté du 6 avril 2007 modifié définissant les critères de certification des compétences des personnes physiques réalisant l'état de l'installation intérieure de gaz et les critères d'accréditation des organismes de certification	07/12/2017	06/12/2022
Plomb sans mention	Arrêté du 21 novembre 2006 modifié définissant les critères de certification des compétences des personnes physiques opérateurs des constats de risque d'exposition au plomb, des diagnostics du risque d'intoxication par le plomb des peintures ou des contrôles après travaux en présence de plomb, et les critères d'accréditation des organismes de certification	03/10/2017	02/10/2022

Date : 05/01/2018

Numéro de certificat : 8052865

Jacques MATILLON - Directeur Général



* Sous réserve du respect des dispositions contractuelles et des résultats positifs des surveillances réalisées, ce certificat est valable jusqu'au : voir ci-dessus

Des informations supplémentaires concernant le périmètre de ce certificat ainsi que l'applicabilité des exigences du référentiel peuvent être obtenues en consultant l'organisme.

Pour vérifier la validité de ce certificat, vous pouvez aller sur www.bureauveritas.fr/certification-diaq

Adresse de l'organisme certificateur : Bureau Veritas Certification France
60, avenue du Général de Gaulle - Immeuble Le Guillaumet - 92046 Paris La Défense



SOMMAIRE

PREMIERE PAGE DU RAPPORT

RAPPEL DU CADRE REGLEMENTAIRE ET DES OBJECTIFS DU CREP	1
OBJET DU CREP	1
ADRESSE DU BIEN	1
PROPRIETAIRE	1
COMMANDITAIRE DE LA MISSION	1
L'APPAREIL A FLUORESCENCE X	1
DATES ET VALIDITE DU CONSTAT	1
CONCLUSION	1
AUTEUR DU CONSTAT	1
RAPPEL DE LA COMMANDE ET DES REFERENCES REGLEMENTAIRES	3
ARTICLES L.1334-5, L.1334-6, L.1334-9 ET 10 ET R.1334-10 A 12 DU CODE DE LA SANTE PUBLIQUE ;	3
ARRETE DU 19 AOUT 2011 RELATIF AU CONSTAT DE RISQUE D'EXPOSITION AU PLOMB	3
RENSEIGNEMENTS CONCERNANT LA MISSION	3
L'AUTEUR DU CONSTAT	3
AUTORISATION ASN ET PERSONNE COMPETENTE EN RADIOPROTECTION (PCR)	3
ETALONNAGE DE L'APPAREIL	3
LE LABORATOIRE D'ANALYSE EVENTUEL	3
DESCRIPTION DE L'ENSEMBLE IMMOBILIER	3
LE BIEN OBJET DE LA MISSION	3
OCCUPATION DU BIEN	4
LISTE DES LOCAUX VISITES	4
LISTE DES LOCAUX NON VISITES	4
METHODOLOGIE EMPLOYEE	4
VALEUR DE REFERENCE UTILISEE POUR LA MESURE DU PLOMB PAR FLUORESCENCE X	4
STRATEGIE DE MESURAGE	4
RECOURS A L'ANALYSE CHIMIQUE DU PLOMB PAR UN LABORATOIRE	5
PRESENTATION DES RESULTATS	5
CROQUIS	6
RESULTATS DES MESURES	7
COMMENTAIRES	8
LES SITUATIONS DE RISQUE	8
TRANSMISSION DU CONSTAT AU DIRECTEUR GENERAL DE L'AGENCE REGIONALE DE SANTE	9
OBLIGATIONS D'INFORMATIONS POUR LES PROPRIETAIRES	9
ANNEXES	10
NOTICE D'INFORMATION	10
CERTIFICAT DE QUALIFICATION	12

1 RAPPEL DE LA COMMANDE ET DES REFERENCES REGLEMENTAIRES
 Articles L.1334-5, L.1334-6, L.1334-9 et 10 et R.1334-10 à 12 du Code de la Santé Publique ;
 Arrêté du 19 août 2011 relatif au constat de risque d'exposition au plomb

2 RENSEIGNEMENTS CONCERNANT LA MISSION

2.1 L'auteur du constat

Nom et prénom de l'auteur du constat : **LACOURBAS sébastien**
 Le présent rapport est établi par une personne dont les compétences sont certifiées par : **BUREAU VERITAS CERTIFICATION, 19 rue des Rosiéristes - TSA 30110 69544 CHAMPAGNE-AU-MONT-D'OR CEDEX**
 Numéro de Certification de qualification : **8052865**
 Date d'obtention : **03/10/2017**

2.2 Autorisation ASN et personne compétente en radioprotection (PCR)

Autorisation ASN (DGSNR) : **T010276** Date d'autorisation : **05/04/2018**
 Nom du titulaire : **ARODIAG** Expire-le : **01/04/2023**

Nom de la personne compétente en Radioprotection (PCR) : **LACOURBAS Sébastien**

2.3 Etalonnage de l'appareil

Fabriquant de l'étalon : **FONDIS ELECTRONIC** Concentration : **1,04 mg/cm²**
 N° NIST de l'étalon : **SRM 2573** Incertitude : **0,06 mg/cm²**

Vérification de la justesse de l'appareil	N° mesure	Date	Concentration (mg/cm²)
En début du CREP	1	25/05/2022	1,04
En fin du CREP	37	25/05/2022	1,04
Si une remise sous tension a lieu			

La vérification de la justesse de l'appareil consiste à réaliser une mesure de la concentration en plomb sur un étalon à une valeur proche du seuil. En début et en fin de chaque constat et à chaque nouvelle mise sous tension de l'appareil une nouvelle vérification de la justesse de l'appareil est réalisée.

2.4 Le laboratoire d'analyse éventuel

Nom du laboratoire : **NC** Coordonnées : **NC**
 Nom du contact : **NC**

2.5 Description de l'ensemble immobilier

Année de construction : **Non communiquée** Nombre de cages d'escalier : **0**
 Nombre de bâtiments : **1** Nombre de niveaux : **2**

2.6 Le bien objet de la mission

Adresse : **1 place de la République** Etage : **3ème**
01420 SEYSSEL Situation sur palier : **301 (côté ouest)**
 Type : **Appartement** Destination du bâtiment : **Habitation (Parties privatives d'immeuble collectif d'habitation)**
 Nombre de Pièces : **2**
 N° lot de copropriété : **4**
 Référence Cadastre : **AB - 379**

Constat des Risques d'Exposition au Plomb

2.7 Occupation du bien	
L'occupant est	<input type="checkbox"/> Propriétaire <input type="checkbox"/> Locataire <input checked="" type="checkbox"/> Sans objet, le bien est vacant

2.8 Liste des locaux visités		
N°	Local	Etage
1	Plateau n°1	3ème
2	Plateau n°2	4ème

2.9 Liste des locaux non visités	
Néant, tous les locaux ont été visités.	

3 METHODOLOGIE EMPLOYEE

La recherche et la mesure du plomb présent dans les peintures ou les revêtements ont été réalisées selon l'arrêté du 19 août 2011 relatif au constat de risque d'exposition au plomb

Les mesures de la concentration surfacique en plomb sont réalisées à l'aide d'un appareil à fluorescence X (XRF) à lecture directe permettant d'analyser au moins une raie K du spectre de fluorescence du plomb, et sont exprimées en mg/cm².

Les éléments de construction de facture récente ou clairement identifiables comme postérieurs au 1er janvier 1949 ne sont pas mesurés, à l'exception des huisseries ou autres éléments métalliques tels que volets, grilles,... (ceci afin d'identifier la présence éventuelle de minium de plomb).

3.1 Valeur de référence utilisée pour la mesure du plomb par fluorescence x

Les mesures par fluorescence X effectuées sur des revêtements sont interprétées en fonction de la valeur de référence fixée par l'arrêté du 19 août 2011 relatif au constat de risque d'exposition au plomb : 1 mg/cm²

3.2 Stratégie de mesurage

Sur chaque unité de diagnostic recouverte d'un revêtement, l'auteur du constat effectue :

- 1 seule mesure si celle-ci montre la présence de plomb à une concentration supérieure ou égale au seuil de 1 milligramme par centimètre carré (1 mg/cm²) ;
- 2 mesures si la première ne montre pas la présence de plomb à une concentration supérieure ou égale au seuil de 1 milligramme par centimètre carré (1 mg/cm²) ;
- 3 mesures si les deux premières ne montrent pas la présence de plomb à une concentration supérieure ou égale au seuil de 1 milligramme par centimètre carré (1 mg/cm²), mais que des unités de diagnostic du même type ont été mesurées avec une concentration en plomb supérieure ou égale à ce seuil dans un même local.

Dans le cas où plusieurs mesures sont effectuées sur une unité de diagnostic, elles sont réalisées à des endroits différents pour minimiser le risque de faux négatifs.

3.3 Recours à l'analyse chimique du plomb par un laboratoire

À titre exceptionnel, l'auteur du constat tel que défini à l'Article R.1334-11 du code de la santé publique peut recourir à des prélèvements de revêtements qui sont analysés en laboratoire pour la recherche du plomb acido-soluble selon la norme NF X 46-031 «*Diagnostic plomb — Analyse chimique des peintures pour la recherche de la fraction acido-soluble du plomb*», dans les cas suivants :

- lorsque la nature du support (forte rugosité, surface non plane, etc.) ou le difficile accès aux éléments de construction à analyser ne permet pas l'utilisation de l'appareil portable à fluorescence X ;
- lorsque dans un même local, au moins une mesure est supérieure au seuil de 1 milligramme par centimètre carré (1 mg/cm²), mais aucune mesure n'est supérieure à 2 mg/cm² ;
- lorsque, pour une unité de diagnostic donnée, aucune mesure n'est concluante au regard de la précision de l'appareil.

Le prélèvement est réalisé conformément aux préconisations de l'arrêté du 19 août 2011 relatif au constat de risque d'exposition au plomb sur une surface suffisante pour que le laboratoire dispose d'un échantillon permettant l'analyse dans de bonnes conditions (prélèvement de 0,5 g à 1 g).

Dans ce dernier cas, et quel que soit le résultat de l'analyse par fluorescence X, une mesure sera déclarée négative si la fraction acido-soluble mesurée en laboratoire est strictement inférieure à 1,5 mg/g.

4 PRESENTATION DES RESULTATS

Afin de faciliter la localisation des mesures, l'auteur du constat divise chaque local en plusieurs zones, auxquelles il attribue une lettre (A, B, C ...) selon la convention décrite ci-dessous.

La convention d'écriture sur le croquis et dans le tableau des mesures est la suivante :

- la zone de l'accès au local est nommée «A» et est reportée sur le croquis. Les autres zones sont nommées «B», «C», «D», ... dans le sens des aiguilles d'une montre
- la zone «plafond» est indiquée en clair.

Les unités de diagnostic (UD) (par exemple : un mur d'un local, la plinthe du même mur, l'ouvrant d'un portant ou le dormant d'une fenêtre, ...) faisant l'objet d'une mesure sont classées dans le tableau des mesures selon le tableau suivant en fonction de la concentration en plomb et de la nature de la dégradation.

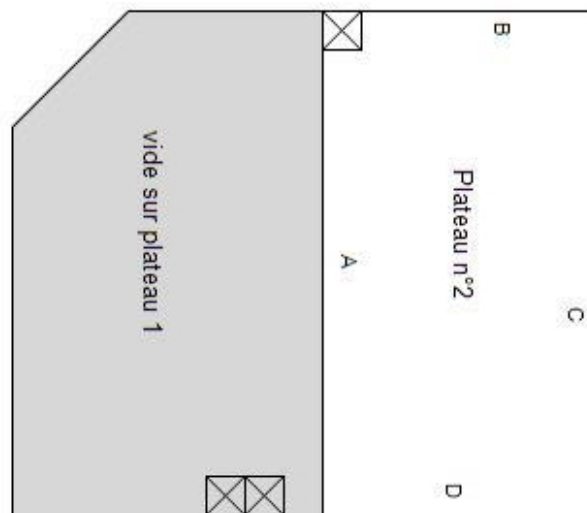
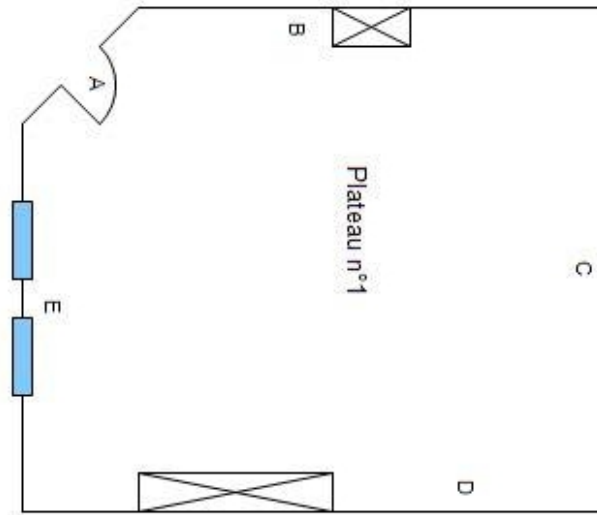
NOTE Une unité de diagnostic (UD) est un ou plusieurs éléments de construction ayant même substrat et même historique en matière de construction et de revêtement.

Classement des unités de diagnostic:

Concentration en plomb	Etat de conservation	Classement
< Seuil		0
≥ Seuil	Non dégradé (ND) ou non visible (NV)	1
	Etat d'usage (EU)	2
	Dégradé (D)	3

5 CROQUIS

Croquis N°1



6 RESULTATS DES MESURES

Local : Plateau n°1 (3ème)										
N°	Zone	Unité de diagnostic	Substrat	Revêtement apparent	Localisation	Etat de conservation	Nature de la dégradation	Résultats (mg/cm²)	Classement	Observations
2	A	Mur	Plâtre	Peinture	milieu			0,09	0	
3					MD		0,11			
22	A	Plinthes	Bois	Peinture	milieu	D	Ecaillage	1,38	3	
	A	Porte Dormant et ouvrant								Elément postérieur à 1949
31	B	Conduit de cheminée n°2	Plâtre	Peinture	milieu			0,1	0	
32					MD		0,38			
4	B	Mur	Plâtre	Peinture	milieu			0,29	0	
5					MD		0,1			
23	B	Plinthes	Bois	Peinture	milieu			0,25	0	
24					MD		0,21			
33	C	Mur	Plâtre	Papier peint	milieu			0,04	0	
34					MD		0,1			
6	C	Mur	Plâtre	Peinture	milieu			0,37	0	
7					MD		0,56			
	C	Plinthes	Bois	Peinture						Elément postérieur à 1949
27	D	Cheminée foyer	Plâtre	Peinture	milieu			0,09	0	
28					MD		0,58			
25	D	Conduit de cheminée n°1	Plâtre	Peinture	milieu			0,04	0	
26					MD		0,08			
29	D	Jambage Cheminée	Pierre	Peinture	milieu			0,08	0	
30					MD		0,11			
8	D	Mur	Plâtre	Papier peint	milieu			0,33	0	
9					MD		0,1			
35	D	Mur	Plâtre	Peinture	milieu			0,09	0	
36					MD		0,59			
	E	Fenêtre n°1 Dormant et ouvrant extérieur								Elément postérieur à 1949
	E	Fenêtre n°1 Dormant et ouvrant intérieur								Elément postérieur à 1949
12	E	Fenêtre n°1 Embrasure intérieure	Bois		milieu			0,3	0	
13					MD		0,6			
14	E	Fenêtre n°1 Tablette	Bois	Peinture	milieu			0,2	0	
15					MD		0,52			
	E	Fenêtre n°2 Dormant et ouvrant extérieur								Elément postérieur à 1949
	E	Fenêtre n°2 Dormant et ouvrant intérieur								Elément postérieur à 1949
16	E	Fenêtre n°2 Embrasure intérieure	Bois		milieu			0,27	0	
17					MD		0,13			
20	E	Fenêtre n°2 Garde-corps	Métal	Peinture	milieu			0,12	0	
21					MD		0,32			

N°	Zone	Unité de diagnostic	Substrat	Revêtement apparent	Localisation	Etat de conservation	Nature de la dégradation	Résultats (mg/cm²)	Classement	Observations
18	E	Fenêtre n°2	Tablette	Bois	Peinture	milieu		0,35	0	
19						MD		0,09		
10	E	Mur	Plâtre	Peinture	milieu		0,33	0		
11					MD		0,27			
	Plafond	Plafond	Film de sous-toiture							Non peint
	Plafond	Poutre	Bois							Non peint
Nombre total d'unités de diagnostic			26	Nombre d'unités de classe 3			1	% de classe 3		3,85 %

Local : Plateau n°2 (4ème)

N°	Zone	Unité de diagnostic	Substrat	Revêtement apparent	Localisation	Etat de conservation	Nature de la dégradation	Résultats (mg/cm²)	Classement	Observations
	A	Mur	Pierre							Non peint
	B	Mur	Pierre							Non peint
	C	Mur		Laine minérale						Elément postérieur à 1949
	C	Mur	Pierre							Non peint
	D	Mur	Pierre							Non peint
	Plafond	Plafond	Film de sous-toiture							Non peint
	Plafond	Poutre	Bois							Non peint
Nombre total d'unités de diagnostic			7	Nombre d'unités de classe 3			0	% de classe 3		0,00 %

LEGENDE

Localisation	HG : en Haut à Gauche	HC : en Haut au Centre	HD : en Haut à Droite
	MG : au Milieu à Gauche	C : au Centre	MD : au Milieu à Droite
	BG : en Bas à Gauche	BC : en Bas au Centre	BD : en Bas à Droite
Nature des dégradations	ND : Non dégradé	NV : Non visible	
	EU : Etat d'usage	D : Dégradé	

7 COMMENTAIRES

Néant

8 LES SITUATIONS DE RISQUE

Situations de risque de saturnisme infantile	OUI	NON
Au moins un local parmi les locaux objets du constat présente au moins 50 % d'unités de diagnostic de classe 3	<input type="checkbox"/>	<input checked="" type="checkbox"/>
L'ensemble des locaux objets du présent constat présente au moins 20 % d'unités de diagnostic de classe 3	<input type="checkbox"/>	<input checked="" type="checkbox"/>

Situations de dégradation du bâti	OUI	NON
Plancher ou plafond menaçant de s'effondrer ou en tout ou partie effondré	<input checked="" type="checkbox"/>	<input type="checkbox"/>
Traces importantes de coulure ou de ruissellement d'eau sur plusieurs unités de diagnostic d'un même local	<input type="checkbox"/>	<input checked="" type="checkbox"/>
Plusieurs unités de diagnostic d'un même local recouvertes de moisissures ou de tâches d'humidité	<input type="checkbox"/>	<input checked="" type="checkbox"/>

Transmission du constat au directeur général de l'agence régionale de santé
Une copie du présent rapport est transmise dans un délai de 5 jours ouvrables, à l'agence régionale de santé de la région d'implantation du bien expertisé si au moins une situation de risque est relevée : <input checked="" type="checkbox"/> Oui <input type="checkbox"/> Non
En application de l'Article R.1334-10 du code de la santé publique, l'auteur du présent constat informe de cette transmission le propriétaire, le syndicat des copropriétaires ou l'exploitant du local d'hébergement

9 OBLIGATIONS D'INFORMATIONS POUR LES PROPRIETAIRES
<p>Arrêté du 19 août 2011 relatif au constat de risque d'exposition au plomb, Article R.1334-12 du code de la santé publique :</p> <p>«L'information des occupants et des personnes amenées à exécuter des travaux, prévue par l'Article L.1334-9 est réalisée par la remise du constat de risque d'exposition au plomb (CREP) par le propriétaire ou l'exploitant du local d'hébergement.»</p> <p>«Le CREP est tenu par le propriétaire ou l'exploitant du local d'hébergement à disposition des agents ou services mentionnés à l'Article L.1421-1 du code de la santé publique ainsi, le cas échéant, des agents chargés du contrôle de la réglementation du travail et des agents des services de prévention des organismes de sécurité sociale.»</p>

NOTICE D'INFORMATION

Si le logement que vous vendez, achetez ou louez comporte des revêtements contenant du plomb : sachez que le plomb est dangereux pour la santé.

Deux documents vous informent :

- le constat de risque d'exposition au plomb vous permet de localiser précisément ces revêtements : **lisez-le attentivement !**
- la présente notice d'information résume ce que vous devez savoir pour éviter l'exposition au plomb dans ce logement.

Les effets du plomb sur la santé

L'ingestion ou l'inhalation de plomb est toxique. Elle provoque des effets réversibles (anémie, troubles digestifs) ou irréversibles (atteinte du système nerveux, baisse du quotient intellectuel, etc...). Une fois dans l'organisme, le plomb est stocké, notamment dans les os, d'où il peut être libéré dans le sang, des années ou même des dizaines d'années plus tard.

L'intoxication chronique par le plomb, appelée saturnisme, est particulièrement grave chez le jeune enfant. Les femmes en âge de procréer doivent également se protéger car, pendant la grossesse, le plomb peut traverser le placenta et contaminer le fœtus.

Les mesures de prévention en présence de revêtements contenant du plomb

Des peintures fortement chargées en plomb (céruse) ont été couramment utilisées jusque vers 1950. Ces peintures, souvent recouvertes par d'autres revêtements depuis, peuvent être dégradées à cause de l'humidité, à la suite d'un choc, par grattage ou à l'occasion de travaux : les écailles et les poussières ainsi libérées constituent alors une source d'intoxication. Ces peintures représentent le principal risque d'exposition au plomb dans l'habitation.

Le plomb contenu dans les peintures ne présente pas de risque tant qu'elles sont en bon état ou inaccessibles. En revanche, le risque apparaît dès qu'elles s'écaillent ou se dégradent. Dans ce cas, votre enfant peut s'intoxiquer :

- s'il porte à la bouche des écailles de peinture contenant du plomb
- s'il se trouve dans une pièce contaminée par des poussières contenant du plomb
- s'il reste à proximité de travaux dégageant des poussières contenant du plomb.

Le plomb en feuille contenu dans certains papiers peints (posés parfois sur les parties humides des murs) n'est dangereux qu'en cas d'ingestion de fragments de papier. Le plomb laminé des balcons et rebords extérieurs de fenêtre n'est dangereux que si l'enfant a accès à ces surfaces, y porte la bouche ou suce ses doigts après les avoir touchées.

Pour éviter que votre enfant ne s'intoxique :

- Surveillez l'état des peintures et effectuez les menues réparations qui s'imposent sans attendre qu'elles s'aggravent.
- Lutte contre l'humidité, qui favorise la dégradation des peintures ;
- Evitez le risque d'accumulation des poussières : ne posez pas de moquette dans les pièces où l'enfant joue, nettoyez souvent le sol, les rebords de fenêtres avec une serpillière humide ;
- Veillez à ce que votre enfant n'ait pas accès à des peintures dégradées, à des papiers peints contenant une feuille de plomb, ou à du plomb laminé (balcons, rebords extérieurs de fenêtres) ; lavez ses mains, ses jouets.

En cas de travaux portant sur des revêtements contenant du plomb : prenez des précautions

- Si vous confiez les travaux à une entreprise, remettez-lui une copie du constat du risque d'exposition au plomb, afin qu'elle mette en œuvre les mesures de prévention adéquates ;
- Tenez les jeunes enfants éloignés du logement pendant toute la durée des travaux. ; avant tout retour d'un enfant après travaux, les locaux doivent avoir été parfaitement nettoyés ;
- Si vous réalisez les travaux vous-même, prenez soin d'éviter la dissémination de poussières contaminées dans tout le logement et éventuellement le voisinage.

Si vous êtes enceinte

- Ne réalisez jamais vous-même des travaux portant sur des revêtements contenant du plomb ;
- Eloignez-vous de tous travaux portant sur des revêtements contenant du plomb.

Si vous craignez qu'il existe un risque pour votre santé ou celle de votre enfant, parlez-en à votre médecin (généraliste, pédiatre, médecin de protection maternelle et infantile, médecin scolaire) qui prescrira, s'il le juge utile, un dosage de plomb dans le sang (plombémie). Des informations sur la prévention du saturnisme peuvent être obtenues auprès des directions départementales de l'équipement ou des directions départementales des affaires sanitaires et sociales, ou sur les sites internet des ministères chargés de la santé et du logement.

Récapitulatif des mesures positives

Local : Plateau n°1 (3ème)

N°	Zone	Unité de diagnostic	Substrat	Revêtement apparent	Localisation	Etat de conservation	Nature de la dégradation	Résultats (mg/cm²)	Classement	Observations
22	A	Plinthes	Bois	Peinture	milieu	D	Ecaillage	1,38	3	

Local : Plateau n°2 (4ème)

Aucune mesure positive

BUREAU VERITAS
Certification



Certificat
Attribué à

Monsieur Sébastien LACOURBAS

Bureau Veritas Certification certifie que les compétences de la personne mentionnée ci-dessus répondent aux exigences des arrêtés relatifs aux critères de certification de compétences ci-dessous pris en application des articles L271-6 et R 271.1 du Code de la Construction et de l'Habitation et relatifs aux critères de compétence des personnes physiques réalisant des dossiers de diagnostics techniques tels que définis à l'article L271-4 du code précité.

DOMAINES TECHNIQUES

	Références des arrêtés	Date de Certification originale	Validité du certificat*
Amiante sans mention	Arrêté du 25 juillet 2016 définissant les critères de certification des compétences des personnes physiques opérateurs de repérages, d'évaluation périodique de l'état de conservation des matériaux et produits contenant de l'amiante, et d'examen visuel après travaux dans les immeubles bâtis et les critères d'accréditation des organismes de certification	03/10/2017	02/10/2022
Amiante avec mention	Arrêté du 25 juillet 2016 définissant les critères de certification des compétences des personnes physiques opérateurs de repérages, d'évaluation périodique de l'état de conservation des matériaux et produits contenant de l'amiante, et d'examen visuel après travaux dans les immeubles bâtis et les critères d'accréditation des organismes de certification	16/06/2017	15/06/2022
DPE sans mention	Arrêté du 16 octobre 2006 modifié définissant les critères de certification des compétences des personnes physiques réalisant le diagnostic de performance énergétique ou l'attestation de prise en compte de la réglementation thermique, et les critères d'accréditation des organismes de certification	12/03/2018	11/03/2023
DPE avec mention	Arrêté du 16 octobre 2006 modifié définissant les critères de certification des compétences des personnes physiques réalisant le diagnostic de performance énergétique ou l'attestation de prise en compte de la réglementation thermique, et les critères d'accréditation des organismes de certification	13/02/2018	12/02/2023
Gaz	Arrêté du 6 avril 2007 modifié définissant les critères de certification des compétences des personnes physiques réalisant l'état de l'installation intérieure de gaz et les critères d'accréditation des organismes de certification	07/12/2017	06/12/2022
Plomb sans mention	Arrêté du 21 novembre 2006 modifié définissant les critères de certification des compétences des personnes physiques opérateurs des constats de risque d'exposition au plomb, des diagnostics du risque d'intoxication par le plomb des peintures ou des contrôles après travaux en présence de plomb, et les critères d'accréditation des organismes de certification	03/10/2017	02/10/2022

Date : 05/01/2018 Numéro de certificat : 8052865

Jacques MATILLON - Directeur Général



* Sous réserve du respect des dispositions contractuelles et des résultats positifs des surveillances réalisées, ce certificat est valable jusqu'au : voir ci-dessus

Des informations supplémentaires concernant le périmètre de ce certificat ainsi que l'applicabilité des exigences du référentiel peuvent être obtenues en consultant l'organisme.

Pour vérifier la validité de ce certificat, vous pouvez aller sur www.bureauveritas.fr/certification-dia

Adresse de l'organisme certificateur : Bureau Veritas Certification France
60, avenue du Général de Gaulle - Immeuble Le Guillaumet - 92046 Paris La Défense



DIAGNOSTIC DE L'ETAT DE L'INSTALLATION INTERIEURE D'ELECTRICITE

Arrêté du 28 septembre 2017 définissant le modèle et la méthode de réalisation de l'état de l'installation intérieure d'électricité dans les immeubles à usage d'habitation. Articles L 134-7 et R 134-10 à 13 du code de la construction et de l'habitation. Norme NF C16-600 de juillet 2017.

1 DESIGNATION ET DESCRIPTION DU LOCAL D'HABITATION ET DE SES DEPENDANCES

§ Localisation du ou des immeubles bâti(s)

Département : **AIN**

Commune : **SEYSSEL (01420)**

Adresse : **1 place de la Republique**

Lieu-dit / immeuble :

Réf. Cadastrale : **AB - 379**

§ Désignation et situation du lot de (co)propriété :

Etage : **3ème**

Porte : **301 (côté ouest)**

N° de Lot : **4**

Type d'immeuble : **Appartement**

Date de construction : **Non communiquée**

Année de l'installation : **> à 15 ans**

Distributeur d'électricité : **Enedis**

Rapport n° : ~~2022071401150122510~~

La liste des parties du bien n'ayant pu être visitées et leurs justifications se trouvent au paragraphe 9

L'INSTALLATION ELECTRIQUE DU PLATEAU VISITE SE RESUME A UN APPAREIL GENERAL DE COUPURE DE PROTECTION, UN COMPTEUR ET UNE PRISE MURALE NON ALIMENTEE

2 IDENTIFICATION DU DONNEUR D'ORDRE

§ Identité du donneur d'ordre

Nom / Prénom : **GERARD LEGRAND**

Tél. : / **04.50.48.05.82** Email : **hj01@gerardlegrand.com**

Adresse : **24 rue de la République 01200 VALSERHONE**

§ Qualité du donneur d'ordre (sur déclaration de l'intéressé) :

Propriétaire de l'appartement ou de la maison individuelle :

Autre le cas échéant (préciser) **Etude d'huissier**

§ Identité du propriétaire du local d'habitation et de ses dépendances :

~~M. PROGET Nicolas, 24 rue de la République, 01200 VALSERHONE~~

3 IDENTIFICATION DE L'OPERATEUR AYANT REALISE L'INTERVENTION ET SIGNE LE RAPPORT

§ Identité de l'opérateur :

Nom : **LACOURBAS**

Prénom : **sébastien**

Nom et raison sociale de l'entreprise : **ARODIAG**

Adresse : **13 B chemin du Levant**

01210 FERNEY-VOLTAIRE

N° Siret : **479 425 746 00035**

Désignation de la compagnie d'assurance : **MAVIT**

N° de police : **2008339** date de validité : **31/12/2022**

Le présent rapport est établi par une personne dont les compétences sont certifiées par : **Bureau Véritas Certification**, le 26/07/2018, jusqu'au 23/10/2023

N° de certification : **8052865**

4 RAPPEL DES LIMITES DU CHAMP DE REALISATION DE L'ETAT DE L'INSTALLATION INTERIEURE D'ELECTRICITE

L'état de l'installation intérieure d'électricité porte sur l'ensemble de l'installation intérieure d'électricité à basse tension des locaux à usage d'habitation située en aval de l'appareil général de commande et de protection.

Il ne concerne pas les matériels d'utilisation amovibles, ni les circuits internes des matériels d'utilisation fixes destinés à être reliés à l'installation électrique fixe, ni les installations de production d'énergie électrique du générateur jusqu'au point d'injection au réseau public de distribution d'énergie ou au point de raccordement à l'installation intérieure. Il ne concerne pas non plus les circuits de téléphonie, de télévision, de réseau informatique, de vidéophonie, de centrale d'alarme, etc. lorsqu'ils sont alimentés en régime permanent sous une tension inférieure ou égale à 50 V en courant alternatif et 120 V en courant continu.

L'intervention de l'opérateur réalisant l'état de l'installation intérieure d'électricité ne porte que sur les constituants visibles, visitables, de l'installation au moment du diagnostic. Elle s'effectue sans démontage de l'installation électrique (hormis le démontage des capots des tableaux électriques lorsque cela est possible) ni destruction des isolants des câbles.

Des éléments dangereux de l'installation intérieure d'électricité peuvent ne pas être repérés, notamment :

- les parties de l'installation électrique non visibles (incorporées dans le gros œuvre ou le second œuvre ou masquées par du mobilier) ou nécessitant un démontage ou une détérioration pour pouvoir y accéder (boîtes de connexion, conduits, plinthes, goulottes, huisseries, éléments chauffants incorporés dans la maçonnerie, luminaires des piscines plus particulièrement) ;
- les parties non visibles ou non accessibles des tableaux électriques après démontage de leur capot ;
- inadéquation entre le courant assigné (calibre) des dispositifs de protection contre les surintensités et la section des conducteurs sur toute la longueur des circuits.

5 CONCLUSIONS RELATIVES A L'EVALUATION DES RISQUES POUVANT PORTER ATTEINTE A LA SECURITE DES PERSONNES

Anomalies avérées selon les domaines suivants :

1. L'appareil général de commande et de protection et son accessibilité.

Néant

2. Dispositif de protection différentiel à l'origine de l'installation / Prise de terre et installation de mise à la terre.

N° article (1)	Libellé des anomalies	Localisation(*)	Observation
B.3.3.6 a2)	Au moins un socle de prise de courant comporte une broche de terre non reliée à la terre.	Plateau n°1	Relier la broche de terre à la terre ou installer un dispositif différentiel à haute sensibilité ≤ 30 mA.

3. Dispositif de protection contre les surintensités adapté à la section des conducteurs, sur chaque circuit.

N° article (1)	Libellé des anomalies	Localisation(*)	Observation
B.4.3 a1)	Au moins un CIRCUIT n'est pas protégé, à son origine, contre les surcharges et les courts-circuits.	Plateau n°1	Chaque circuit doit être protégé contre les surintensités.

4. La liaison équipotentielle et installation électrique adaptées aux conditions particulières des locaux contenant une douche ou une baignoire.

Néant

5. Matériels électriques présentant des risques de contact direct avec des éléments sous tension – Protection mécanique des conducteurs.

Néant

6. Matériels électriques vétustes, inadaptés à l'usage.

Néant

Installations particulières :

P1, P2. Appareils d'utilisation situés dans des parties communes et alimentés depuis la partie privative ou inversement.

Néant

P3. La piscine privée ou le bassin de fontaine

Néant

- (1) Référence des anomalies selon la norme NF C16-600.
- (2) Référence des mesures compensatoires selon la norme NF C16-600.
- (3) Une mesure compensatoire est une mesure qui permet de limiter un risque de choc électrique lorsque les règles fondamentales de sécurité ne peuvent s'appliquer pleinement pour des raisons soit économiques, soit techniques, soit administratives. Le n° d'article et le libellé de la mesure compensatoire sont indiqués en regard de l'anomalie concernée
- (*) *Avertissement:* la localisation des anomalies n'est pas exhaustive. Il est admis que l'opérateur de diagnostic ne procède à la localisation que d'une anomalie par point de contrôle. Toutefois, cet avertissement ne concerne pas le test de déclenchement des dispositifs différentiels.

Informations complémentaires :

N° article (1)	Libellé des informations
B.11 a3)	Il n'y a aucun dispositif différentiel à haute sensibilité ≤ 30 mA.
B.11 b2)	Au moins un socle de prise de courant n'est pas de type à obturateur.
B.11 c2)	Au moins un socle de prise de courant ne possède pas un puits de 15mm.

(1) Référence des informations complémentaires selon la norme NF C16-600

6 AVERTISSEMENT PARTICULIER

Points de contrôle du diagnostic n'ayant pu être vérifiés

N° article (1)	Libellé des points de contrôle n'ayant pu être vérifiés selon la norme NF C16-600 - Annexe C	Motifs (2)
B.1.3 c)	Assure la coupure de l'ensemble de l'installation	L'installation ou une ou plusieurs parties de celle-ci n'étaient pas alimentée(s) en électricité le jour de la visite.
B.2.3.1 c)	Protection de l'ensemble de l'installation.	L'installation ou une ou plusieurs parties de celle-ci n'étaient pas alimentée(s) en électricité le jour de la visite.

Pour les points de contrôle du DIAGNOSTIC n'ayant pu être vérifiés, il est recommandé de faire contrôler ces points par un installateur électricien qualifié ou par un organisme d'inspection accrédité dans le domaine de l'électricité, ou, si l'installation électrique n'était pas alimentée, par un OPERATEUR DE DIAGNOSTIC certifié lorsque l'installation sera alimentée

(1) Références des numéros d'article selon la norme NF C16-600 – Annexe C

(2) Les motifs peuvent être, si c'est le cas :

- « Le tableau électrique est manifestement ancien : son ENVELOPPE (capot), s'il est démonté, risque de ne pouvoir être remonté sans dommage. » ;
- « Les supports sur lesquels sont fixés directement les dispositifs de protection ne sont pas à démonter dans le cadre du présent DIAGNOSTIC : de ce fait, la section et l'état des CONDUCTEURS n'ont pu être vérifiés. » ;
- « L'installation ou une ou plusieurs parties de celle-ci n'étaient pas alimentée(s) en électricité le jour de la visite. » ;
- « Le(s) courant(s) d'emploi du (des) CIRCUIT(S) protégé(s) par le(s) INTERRUPTEUR(S) différentiel(s) ne peuvent pas être évalué(s). »
- « L'installation est alimentée par un poste à haute tension privé qui est exclu du domaine d'application du présent DIAGNOSTIC et dans lequel peut se trouver la partie de l'installation à vérifier »
- « La nature TBTS de la source n'a pas pu être repérée. »
- « Le calibre du ou des dispositifs de PROTECTION CONTRE LES SURINTENSITES est > 63 A pour un DISJONCTEUR ou 32A pour un fusible. »
- « Le courant de réglage du DISJONCTEUR de branchement est > 90 A en monophasé ou > 60 A en triphasé. »
- « La méthode dite « amont-aval » ne permet pas de vérifier le déclenchement du DISJONCTEUR de branchement lors de l'essai de fonctionnement. »
- « Les bornes aval du disjoncteur de branchement et/ou la canalisation d'alimentation du ou des tableaux électriques comportent plusieurs conducteurs en parallèle »
- Toute autre mention, adaptée à l'installation, décrivant la ou les impossibilités de procéder au(x) contrôle(s) concerné(s).

7 CONCLUSION RELATIVE A L'EVALUATION DES RISQUES RELEVANT DU DEVOIR DE CONSEIL

Néant

Installations ou parties d'installation non couvertes

Les installations ou parties de l'installation cochées ou mentionnées ci-après ne sont pas couvertes par le présent diagnostic, conformément à la norme NF C16-600 :

Le logement étant situé dans un immeuble collectif d'habitation :

- INSTALLATION DE MISE A LA TERRE située dans les parties communes de l'immeuble collectif d'habitation (PRISE DE TERRE, CONDUCTEUR DE TERRE, borne ou barrette principale de terre, LIAISON EQUIPOTENTIELLE principale, CONDUCTEUR PRINCIPAL DE PROTECTION et la ou les dérivation(s) éventuelle(s) de terre situées en parties communes de l'immeuble d'habitation): existence et caractéristiques;

Constatations concernant l'installation électrique et/ou son environnement

- Il n'existe pas de DERIVATION INDIVIDUELLE DE TERRE au répartiteur de terre du TABLEAU DE REPARTITION en partie privative; il est recommandé de se rapprocher du syndic de copropriété.
- La section de la DERIVATION INDIVIDUELLE DE TERRE visible en partie privative est insuffisante; il est recommandé de se rapprocher du syndic de copropriété

8 EXPLICITATIONS DETAILLEES RELATIVES AUX RISQUES ENCOURUS

Description des risques encourus en fonction des anomalies identifiées :

<p style="text-align: center;"><u>Appareil général de commande et de protection</u></p> <p>Cet appareil, accessible à l'intérieur du logement, permet d'interrompre, en cas d'urgence, en un lieu unique, connu et accessible, la totalité de la fourniture de l'alimentation électrique.</p> <p>Son absence, son inaccessibilité ou un appareil inadapté ne permet pas d'assurer cette fonction de coupure en cas de danger (risque d'électrisation, voire d'électrocution), d'incendie ou d'intervention sur l'installation électrique.</p>
<p style="text-align: center;"><u>Dispositif de protection différentiel à l'origine de l'installation</u></p> <p>Ce dispositif permet de protéger les personnes contre les risques de choc électrique lors d'un défaut d'isolement sur un matériel électrique.</p> <p>Son absence ou son mauvais fonctionnement peut être la cause d'une électrisation, voire d'une électrocution.</p>
<p style="text-align: center;"><u>Prise de terre et installation de mise à la terre :</u></p> <p>Ces éléments permettent, lors d'un défaut d'isolement sur un matériel électrique, de dévier à la terre le courant de défaut dangereux qui en résulte.</p> <p>L'absence de ces éléments ou leur inexistence partielle peut être la cause d'une électrisation, voire d'une électrocution.</p>
<p style="text-align: center;"><u>Dispositif de protection contre les surintensités :</u></p> <p>Les disjoncteurs divisionnaires ou coupe-circuits à cartouche fusible, à l'origine de chaque circuit, permettent de protéger les conducteurs et câbles électriques contre les échauffements anormaux dus aux surcharges ou courts circuits.</p> <p>L'absence de ces dispositifs de protection ou leur calibre trop élevé peut être à l'origine d'incendies.</p>
<p style="text-align: center;"><u>Liaison équipotentielle dans les locaux contenant une baignoire ou une douche :</u></p> <p>Elle permet d'éviter, lors d'un défaut, que le corps humain ne soit traversé par un courant électrique dangereux.</p> <p>Son absence privilégie, en cas de défaut, l'écoulement du courant électrique par le corps humain, ce qui peut être la cause d'une électrisation, voire d'une électrocution.</p>
<p style="text-align: center;"><u>Conditions particulières les locaux contenant une baignoire ou une douche :</u></p> <p>Les règles de mise en œuvre de l'installation électrique à l'intérieur de tels locaux permettent de limiter le risque de chocs électriques, du fait de la réduction de la résistance électrique du corps humain lorsque celui-ci est mouillé ou immergé.</p> <p>Le non-respect de celles-ci peut être la cause d'une électrisation, voire d'une électrocution.</p>
<p style="text-align: center;"><u>Matériels électriques présentant des risques de contact direct :</u></p> <p>Les matériels électriques dont des parties nues sous tension sont accessibles (matériels électriques anciens, fils électriques dénudés, bornes de connexion non placées dans une boîte équipée d'un couvercle, matériels électriques cassés...) présentent d'importants risques d'électrisation, voire d'électrocution.</p>
<p style="text-align: center;"><u>Matériels électriques vétustes ou inadaptés à l'usage :</u></p> <p>Ces matériels électriques, lorsqu'ils sont trop anciens, n'assurent pas une protection satisfaisante contre l'accès aux parties nues sous tension ou ne possèdent plus un niveau d'isolement suffisant. Lorsqu'ils ne sont pas adaptés à l'usage normal du matériel, ils deviennent très dangereux lors de leur utilisation. Dans les deux cas, ces matériels présentent d'importants risques d'électrisation, voire d'électrocution.</p>
<p style="text-align: center;"><u>Appareils d'utilisation situés dans des parties communes et alimentés depuis les parties privatives :</u></p> <p>Lorsque l'installation électrique issue de la partie privative n'est pas mise en œuvre correctement, le contact d'une personne avec la masse d'un matériel électrique en défaut ou une partie active sous tension peut être la cause d'électrisation, voire d'électrocution.</p>
<p style="text-align: center;"><u>Piscine privée ou bassin de fontaine :</u></p> <p>Les règles de mise en œuvre de l'installation électrique et des équipements associés à la piscine ou au bassin de fontaine permettent de limiter le risque de chocs électriques, du fait de la réduction de la résistance électrique du corps humain lorsque celui-ci est mouillé ou immergé.</p> <p>Le non-respect de celles-ci peut être la cause d'une électrisation, voire d'une électrocution.</p>

Informations complémentaires :

Dispositif(s) différentiel(s) à haute sensibilité protégeant tout ou partie de l'installation électrique :
L'objectif est d'assurer rapidement la coupure du courant de l'installation électrique ou du circuit concerné, dès l'apparition d'un courant de défaut même de faible valeur. C'est le cas notamment lors de la défaillance occasionnelle (telle que l'usure normale ou anormale des matériels, l'imprudence ou le défaut d'entretien, la rupture du conducteur de mise à la terre d'un matériel électrique....) des mesures classiques de protection contre les risques d'électrisation, voire d'électrocution.

Socles de prise de courant de type à obturateurs :
L'objectif est d'éviter l'introduction, en particulier par un enfant, d'un objet dans une alvéole d'un socle de prise de courant sous tension pouvant entraîner des brûlures graves et/ ou l'électrisation, voire l'électrocution.

Socles de prise de courant de type à puits (15mm minimum):
La présence de puits au niveau d'un socle de prise de courant évite le risque d'électrisation, voire d'électrocution, au moment de l'introduction des fiches mâles non isolées d'un cordon d'alimentation.

9 IDENTIFICATION DES PARTIES DU BIEN (PIECES ET EMPLACEMENTS) N'AYANT PU ETRE VISITEES ET JUSTIFICATION :

Néant

DATE, SIGNATURE ET CACHET

Dates de visite et d'établissement de l'état

Visite effectuée le **25/05/2022**
Date de fin de validité : **24/05/2025**
Etat rédigé à **FERNEY-VOLTAIRE** Le **25/05/2022**
Nom : **LACOURBAS** Prénom : **sébastien**

ARODIAG
Diagnostic Immobilier
13 bld Louis Dupuy - 13 B chemin du Levant
01100 OYONNAX - 01210 FERNEY-VOLTAIRE
Tél : 04 74 76 53 91 - Tél : 04 50 40 77 95
Siret : 479 425 746 00035 - APE : 7120B

Etat de l'installation intérieure d'électricité

CERTIFICAT DE COMPETENCE(S)

BUREAU VERITAS
Certification



Certificat
Attribué à

Monsieur Sébastien LACOURBAS

Bureau Veritas Certification certifie que les compétences de la personne mentionnée ci-dessus répondent aux exigences des arrêtés relatifs aux critères de certification de compétences ci-dessous pris en application des articles L271-6 et R 271.1 du Code de la Construction et de l'Habitation et relatifs aux critères de compétence des personnes physiques réalisant des dossiers de diagnostics techniques tels que définis à l'article L271-4 du code précité.

DOMAINES TECHNIQUES

	Références des arrêtés	Date de Certification originale	Validité du certificat*
Amiante sans mention	Arrêté du 25 juillet 2016 définissant les critères de certification des compétences des personnes physiques opérateurs de repérages, d'évaluation périodique de l'état de conservation des matériaux et produits contenant de l'amiante, et d'examen visuel après travaux dans les immeubles bâtis et les critères d'accréditation des organismes de certification	03/10/2017	02/10/2022
Amiante avec mention	Arrêté du 25 juillet 2016 définissant les critères de certification des compétences des personnes physiques opérateurs de repérages, d'évaluation périodique de l'état de conservation des matériaux et produits contenant de l'amiante, et d'examen visuel après travaux dans les immeubles bâtis et les critères d'accréditation des organismes de certification	16/06/2017	15/06/2022
DPE sans mention	Arrêté du 16 octobre 2006 modifié définissant les critères de certification des compétences des personnes physiques réalisant le diagnostic de performance énergétique ou l'attestation de prise en compte de la réglementation thermique, et les critères d'accréditation des organismes de certification	12/03/2018	11/03/2023
DPE avec mention	Arrêté du 16 octobre 2006 modifié définissant les critères de certification des compétences des personnes physiques réalisant le diagnostic de performance énergétique ou l'attestation de prise en compte de la réglementation thermique, et les critères d'accréditation des organismes de certification	13/02/2018	12/02/2023
Electricité	Arrêté du 8 juillet 2008 modifié définissant les critères de certification des compétences des personnes physiques réalisant l'état de l'installation intérieure d'électricité et les critères d'accréditation des organismes de certification	24/10/2018	23/10/2023
Gaz	Arrêté du 6 avril 2007 modifié définissant les critères de certification des compétences des personnes physiques réalisant l'état de l'installation intérieure de gaz et les critères d'accréditation des organismes de certification	07/12/2017	06/12/2022
Plomb sans mention	Arrêté du 21 novembre 2006 modifié définissant les critères de certification des compétences des personnes physiques opérateurs des constats de risque d'exposition au plomb, des diagnostics du risque d'intoxication par le plomb des peintures ou des contrôles après travaux en présence de plomb, et les critères d'accréditation des organismes de certification	03/10/2017	02/10/2022

Date : 26/07/2018

Numéro de certificat : 8052865

Jacques MATILLON - Directeur Général

* Sous réserve du respect des dispositions contractuelles et des résultats positifs des surveillances réalisées, ce certificat est valable jusqu'à : voir ci-dessus

Des informations supplémentaires concernant le périmètre de ce certificat ainsi que l'applicabilité des exigences du référentiel peuvent être obtenues en consultant l'organisme.

Pour vérifier la validité de ce certificat, vous pouvez aller sur www.bureauveritas.fr/certification-diag


Adresse de l'organisme certificateur : Bureau Veritas Certification France
60, avenue du Général de Gaulle - Immeuble Le Guillaumet - 92046 Paris La Défense



CERTIFICATION DE PERSONNES
ACCREDITATION
N°4-0087
Liste des sites et portées disponibles sur www.cofrac.fr

ANNEXE 1 – PHOTO(S) DES ANOMALIES

Point de contrôle N° B.3.3.6 a2)



<u>Description :</u>	Au moins un socle de prise de courant comporte une broche de terre non reliée à la terre.
<u>Observation(s)</u>	Relier la broche de terre à la terre ou installer un dispositif différentiel à haute sensibilité ≤ 30 mA.
<u>Localisation :</u>	Plateau n°1